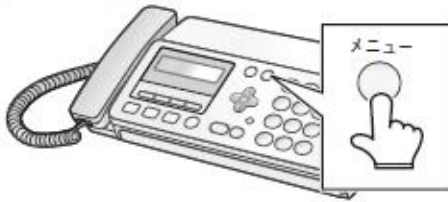



在宅時、電話に出られなくても自動でファクスを受け取る（自動受信）

着信音の回数を変更すると、変更した回数の着信音が鳴っている間に電話に出られないときは、自動的にファクスを受け取ることができます

1  を押す



2  で [ルス セッテイ] を選ぶ




3  を押し、 で [ザイタク オウトウ] を選ぶ



4  を押し、 で [カイスウ センタク] を選ぶ




5  を押し、


 ダイヤルボタンで着信音の回数（1～25回）を入力する

または

  または  で着信音の回数（1～25回）を選択する

例：6回なら 


オウトウ カイスウ= 6



・着信音の回数を7以上に設定すると、相手の方が自動送信した場合などに、ファクスに切り替わらないことがあります。ファクス受信されることが多いときや、電話に出ないでファクスを受けたいときは、着信音の回数を6回以下に設定してください。

6  を押す



7  を押す

