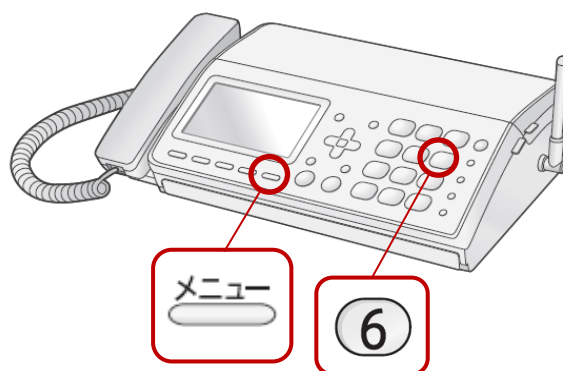


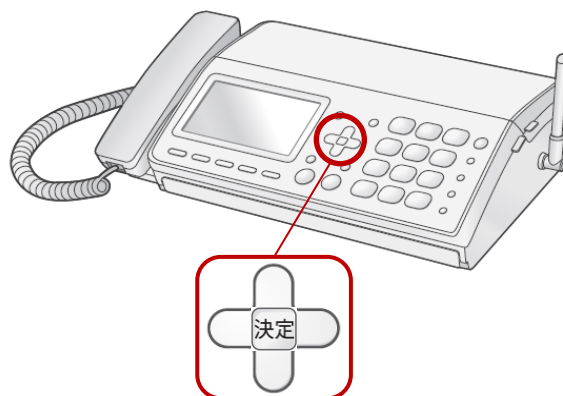
在宅時、電話に出られなくても自動でファクスを受け取る（自動受信）

着信音が鳴っている間に電話に出られないときは、自動的にファクスを受信するように設定できます

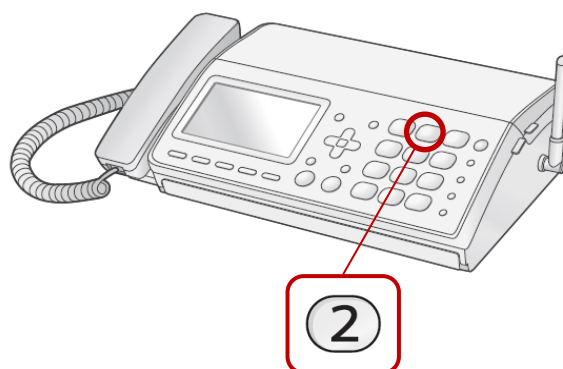
1 **メニュー** **6** と順に押す



2 画面の表示を確認して **決定** を押す

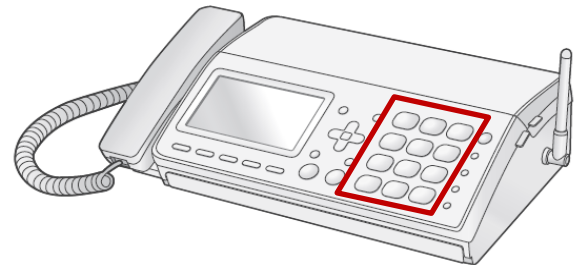


3 **2** を押す

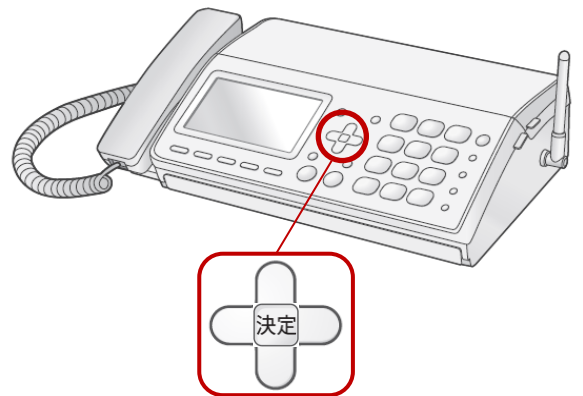


4 ダイヤルボタンで呼出回数(6~25回)を入力する

- ここで設定する呼出回数は、応答メッセージが流れるまでに鳴る着信音の回数です。



5 決定 を押す



6 停止 を押す

