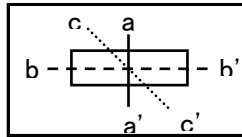


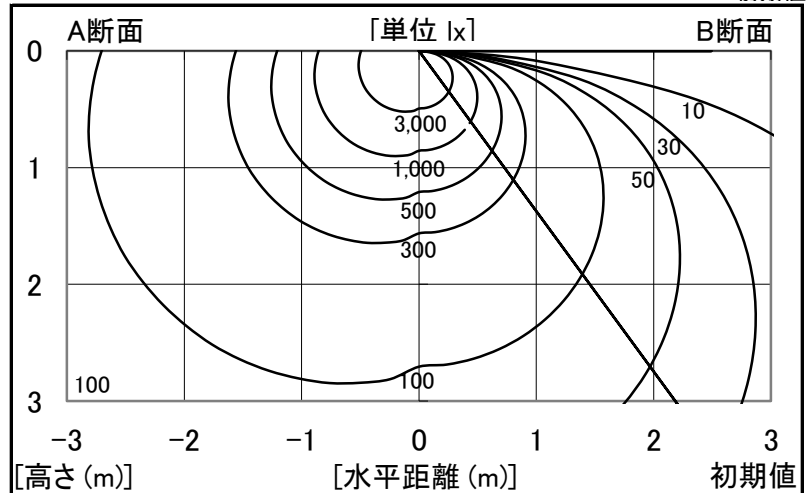
シャープ製LED照明器具 配光データシート 形名 DL-TW4202 (+DL-T440NM×2)



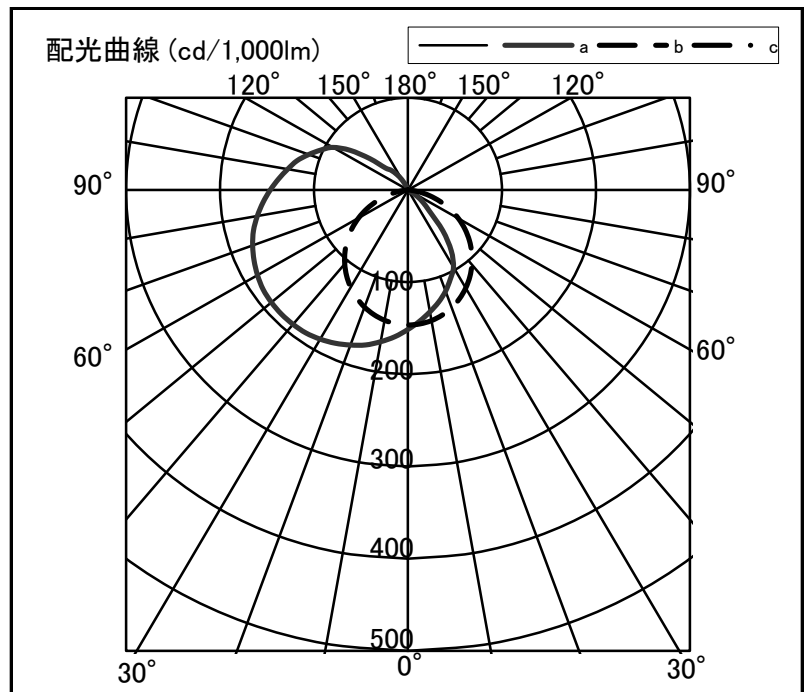
器具光束	4,750 lm
上方光束	1,172 lm
下方光束	3,578 lm
最大光度	904 cd

初期値

光源	40形直管LEDランプ
品番	DL-T442NM × 2
口金	GX16t-5
色温度	5000K
保守率	良:0.78, 中:0.74, 否:0.66
備考	



角度	光度[cd/1,000lm]		
	A-A'	B-B'	C-C'
0	151	146	-
10	167	143	-
20	179	135	-
30	187	122	-
40	190	104	-
50	190	84	-
60	185	60	-
70	176	35	-
80	163	11	-
90	146	0	-
100	130	-	-
110	113	-	-
120	93	-	-
130	53	-	-
140	28	-	-
150	13	-	-
160	0	-	-
170	0	-	-
180	0	-	-



反射率	天井		80				70				50				30		20		0	
	壁	床	70	50	30	70	50	30	50	30	50	30	30	30	10	0				
室指数	照明率(×0.01)																			
0.6	57	52	42	40	33	32	54	50	40	38	32	31	37	36	30	29	28	27	23	20
0.8	67	61	52	49	43	41	64	58	50	48	41	40	46	44	39	38	36	35	30	27
1.0	75	67	60	56	50	48	71	64	58	54	49	46	53	50	45	44	42	41	36	32
1.25	82	73	68	63	58	55	78	70	65	60	56	53	59	56	52	50	48	47	41	37
1.5	88	77	74	67	65	60	83	74	71	65	62	58	64	60	57	54	52	51	45	41
2.0	95	83	83	74	74	67	89	79	79	72	71	65	71	66	65	61	59	57	52	47
2.5	100	86	89	79	81	77	94	83	85	76	77	70	76	71	70	66	64	61	56	51
3.0	104	89	94	82	86	77	97	85	89	79	82	74	80	74	74	69	68	65	60	55
4.0	108	92	100	87	93	82	102	89	95	84	89	79	85	78	80	74	73	69	64	59
5.0	111	94	104	90	98	85	105	91	99	86	93	83	88	80	84	77	76	72	67	62
7.0	115	97	110	93	105	90	108	93	103	90	99	87	92	84	89	81	80	76	71	66
10	118	99	114	96	110	93	111	95	107	93	104	90	96	86	93	85	84	79	75	69