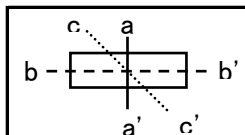



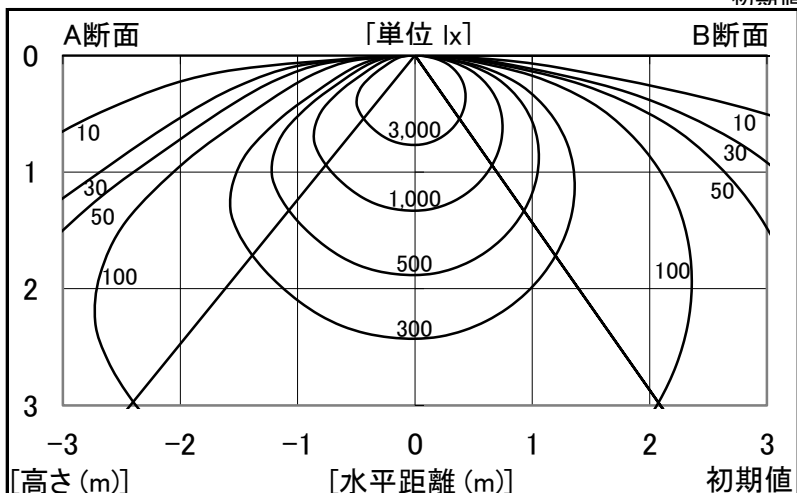
シャープ製LED照明器具 配光データシート 形名 DL-TK4215 (+DL-T441HM×2)



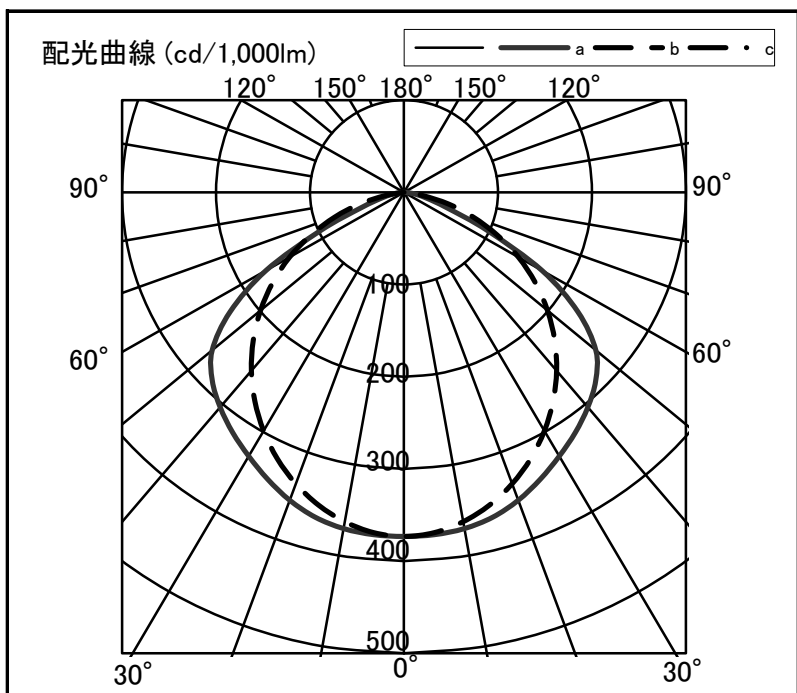
器具光束	4,540 lm
上方光束	0 lm
下方光束	4,540 lm
最大光度	1,694 cd

初期値

光源	40形直管LEDランプ
品番	DL-T441HM × 2
口金	GX16t-5
色温度	3500K
保守率	良:0.86, 中:0.81, 否:0.72
最大取付間隔	a-a 1.5H b-b 1.4H
備考	



角度	光度[cd/1,000lm]		
	A-A'	B-B'	C-C'
0	373	373	-
10	370	363	-
20	355	336	-
30	330	299	-
40	304	253	-
50	266	199	-
60	170	141	-
70	48	78	-
80	14	21	-
90	0	0	-
100	0	0	-
110	0	0	-
120	0	0	-
130	0	0	-
140	0	0	-
150	0	0	-
160	0	0	-
170	0	0	-
180	0	0	-



反射率	天井		80		70		50		30		20		0							
	壁	床	70	50	30	70	50	30	50	30	30	10	0							
室指数	照度率(×0.01)																			
0.6	64	59	50	47	41	40	62	58	49	47	40	39	47	46	40	39	39	38	34	32
0.8	77	70	62	59	53	51	74	68	61	58	53	51	59	57	52	50	51	50	45	43
1.0	85	77	72	67	63	59	83	75	70	66	62	59	68	64	60	58	59	57	53	51
1.25	93	83	80	74	72	67	90	81	79	73	71	67	76	71	69	66	67	65	61	59
1.5	98	87	87	79	78	73	95	85	85	78	77	72	81	76	74	71	72	70	66	64
2.0	106	92	96	86	88	80	102	91	93	85	86	80	89	83	83	78	80	77	73	72
2.5	111	95	102	90	95	85	107	94	99	89	93	85	94	87	89	83	85	82	78	77
3.0	114	98	106	93	100	89	110	96	103	92	97	88	98	90	93	87	89	85	82	80
4.0	118	101	112	97	106	94	114	99	108	96	104	93	102	94	98	91	94	89	87	85
5.0	121	102	116	99	111	96	116	101	112	98	108	95	105	96	102	94	97	92	90	88
7.0	124	104	120	102	116	100	119	103	116	101	113	99	109	99	106	97	100	95	93	91
10	126	106	123	104	120	102	121	104	119	103	117	101	111	101	109	99	103	97	96	94