

お買いあげいただき、まことにありがとうございました。
本説明書をよくお読みのうえ、正しくお使いください。
ご使用前に「安全上のご注意」を必ずお読みください。
本説明書はいつでも見ることができるところに必ず保存してください。

安全上のご注意 お使いになる人や他の人への危害、財産への損害を防止するため、お守りいただくことを説明しています。

- 表示を無視した誤った取り扱いで生じる内容の程度を、次の表示で区分しています。
- お守りいただく内容の種類を、次の表示で区分しています。

警告 「死にまたは重傷を負うおそれがある」内容です。	してはいけないこと。
注意 「軽傷を負う、または財産に損害を受けるおそれがある」内容です。	しなければならないこと。

工事店様へ 施工上のご注意 ●工事が終了しましたら、本説明書は、必ずお客様へお渡しください。

警告

- 一般屋外用器具です。粉塵が多い場所、震動が激しい場所、噴水などにより常時水のかかる場所、湿気が多い場所、長期間積雪のある場所、水中、腐食性ガスなどが発生する場所、海岸隣接地帯では使わない。(絶縁不良・火災・感電・落下の原因)
- 器具を改造したり、部品を変更して使うことは絶対にやめる。(機器落下・感電・火災の原因)
- 風速60m/s以上の場所では使用しない。(落下・十分に強度がある所に取り付ける)
- アルカリ系洗剤、ガソリン、シンナー、ベンジン、灯油、アルコール、みがき粉などでふかない。また、殺虫剤などをかけない。

注意

- 器具の取り付けは、本説明書にしたがう。(取り付けに不備があると器具落下、感電、火災の原因)

注意

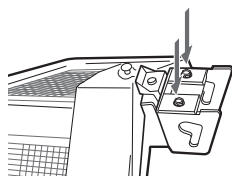
- 湿気が多い場所、振動のある場所、雨の吹き込みを受ける場所、腐食性ガスの発生する場所では使用しない。(感電・落下・サビの原因)
- 器具を密閉した空間に設置しない。(発熱・LED短寿命の原因)
- 器具の取り付けは指定された部品を使用し、器具重量に耐える所に本説明書にしたがひ、確実にこなう。(取り付けに不備があると、感電・ケガの原因)

各部のなまえ・付属部品

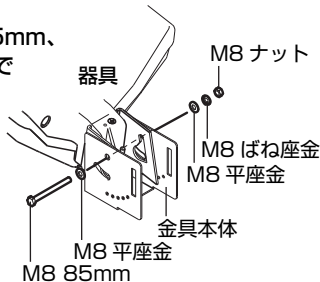
金具本体	ねじ類	M8 セットボルト	2本
取付金具		M8 85 mm	1個
		M8 平座金	2個
		M8 ナット	1個
		M8 ばね座金	1個
		M4 10 mm	2個

器具の取り付けかた

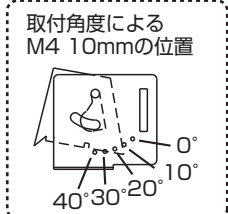
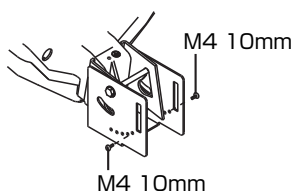
1 仮止めされている2本のねじを、確実に締め付ける。



2 器具を金具本体に、M8 85mm、ばね座金、平座金、ナットで締め付ける。



3 取付角度に応じて適切な位置に、M4 10mmを左右2箇所締め付ける。

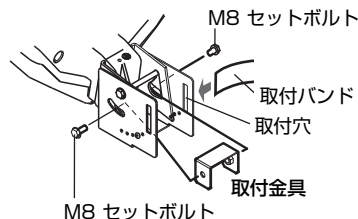


器具の取り付けかた(つづき)

4 取付金具を金具本体の内側に入れ、取付金具にM8セットボルトを2本締め付ける。

5 取付穴に取付バンドを挿入し、電力柱またはポールに巻き込み、取付バンドをボルトで確実に締め付けて固定してください。

※取付バンドは、柱の太さに合ったバンドを、別途お買い求めください。



※照明器具の取り扱いは、照明器具に付属している取扱説明書をお読みください。

仕様

寸法	幅72×奥行109×高さ100 mm
質量	0.5 kg
材質	ステンレス

お問い合わせ

カタログ請求または、商品に関するご相談は

フリーダイヤル **0120-50-8562** FAXの場合 06-6792-5993
携帯PHS OK (携帯電話・PHSからもご利用いただけます)

■フリーダイヤルがご利用できない場合は 06-6792-1582

■ご相談受付時間(年末年始を除く)

月曜日～金曜日/午前9時～午後5時(平日のみ)

シャープ株式会社

本社 〒545-8522 大阪市阿倍野区長池町22番22号
健康・環境システム事業本部 〒581-8585 大阪府八尾市北亀井町3丁目1番72号