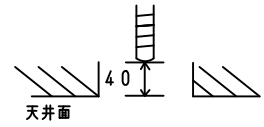


本器具は、必ず当社指定のライトモジュールと組み合わせてご使用下さい。

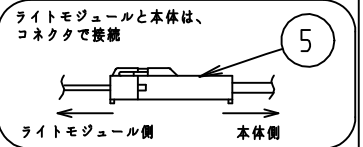
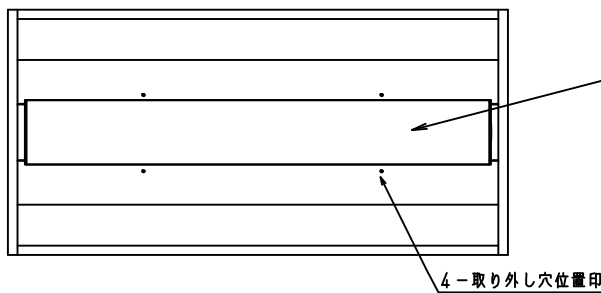
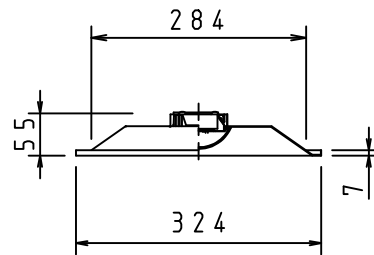
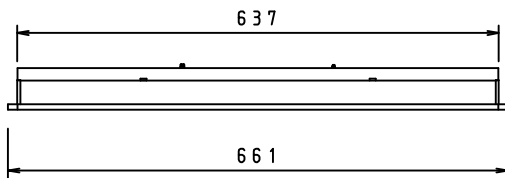
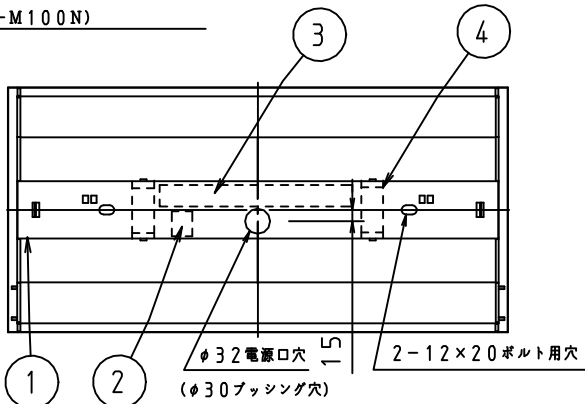
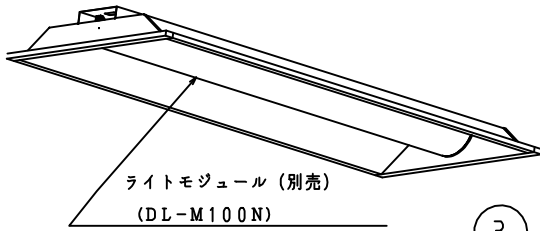
施工上の注意については、別途工事説明書及び取扱説明書をお読みください。
軽微な仕様は、予告なく変更する場合があります。

埋込穴寸法

300×639

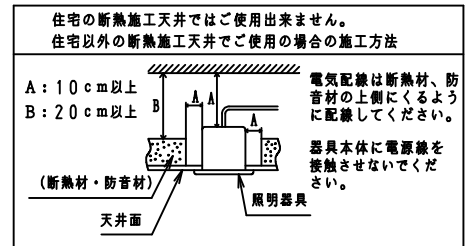


取付ボルトと天井面との距離
*約40mm離して下さい。



⚠️ 安全に関するご注意

- 本器具は屋内専用器具です。屋外や、水気、湿気のある場所では使用しないで下さい。
- 本器具は埋込専用器具です。柔らかい天井や傾斜天井には使用しないでください。
- 本器具は単体では使用できません。必ず当社指定のライトモジュールの組み合わせてご使用下さい。(感電・落下・火災の原因)



⚠️ 施行上のご注意

- 電源線の接続後、余分な電源線は電源穴から天井裏に押し戻して下さい。
- 電源線や送り配線線が本器具の取付けパネに触れないようにして下さい。

取付ボルト 3/8, M10

項目	特性			
ライトモジュール: FL20W×1灯相当	ライトモジュール装着時 DL-M100N			
全光束 (lm)	1170			
色温度 (K)	5000			
Ra	84			
質量	1.55kg (ライトモジュール含む)			
電源周波数 (Hz)	50/60			
ライトモジュール	入力電圧 (V)	100	200	242
DL-M100N	消費電力 (W)	7.5	7.5	7.5
	入力電流 (A)	0.14	0.09	0.09
	入力容量 (VA)	14.0	18.0	21.8
特記事項 ・専用ライトモジュール: DL-M100N				

番号	部品名	員数	材質・材厚	備考
6	ライトモジュール	1	PC	乳白色 (別売)
5	コネクタ	1	樹脂	白色
4	取付けパネ	2	鋼板	
3	電源端子台	1	PBT	
2	電源ユニット	1	-	
1	本体シャーシ	1	鋼板	白色
製品名	モジュール形ベース照明 埋込型W300 (1灯相当タイプ)	尺度	no scale	
形番	DL-MK100W	作成日	2020.6.24	
		図番	DL-MK100W_S-2	
		承認	櫻井	後印
			寺沢	作成
				高橋