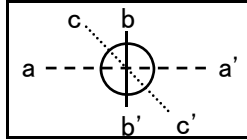
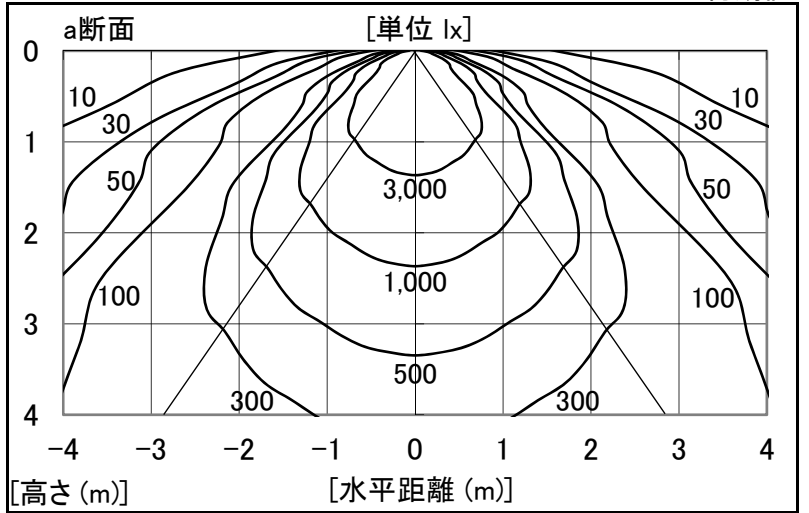


シャープ製LED照明器具 配光データシート 形名 DL-EE101N

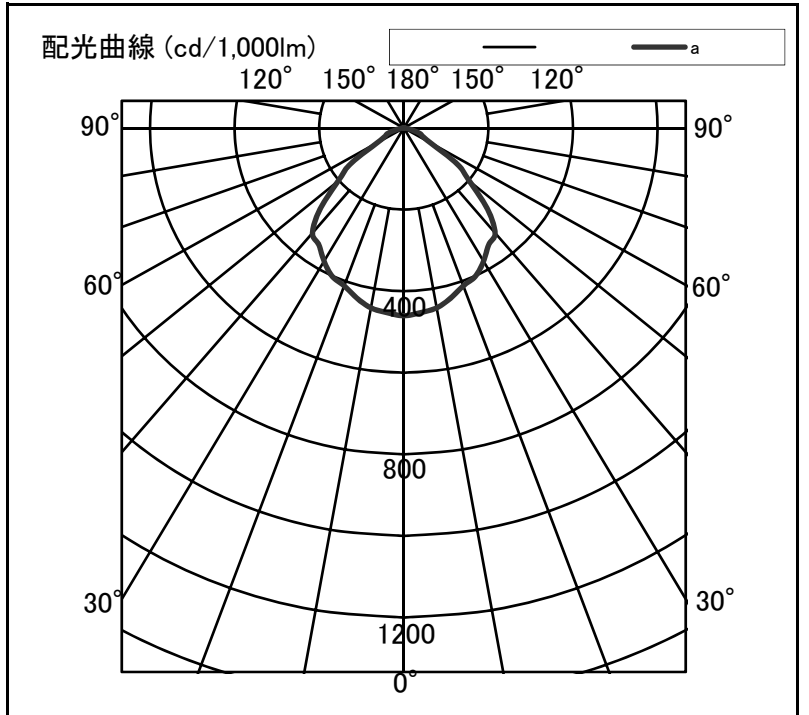


器具光束	12,000 lm
上方光束	0 lm
下方光束	12,000 lm
最大光度	5,521 cd
初期値	

光源	LED
形式	高天井照明(E39口金)
パネル	透明パネル
色温度	5000K
保守率	良:0.78 中:0.76 否:0.72
最大取付間隔	a-a' 1.3H
備考	適合電源 DL-YPH01



角度	光度[cd/1,000lm]		
	a-a'	b-b'	c-c'
0	460	-	-
10	448	-	-
20	412	-	-
30	377	-	-
40	336	-	-
50	202	-	-
60	73	-	-
70	42	-	-
80	10	-	-
90	2	-	-
100	1	-	-
110	1	-	-
120	0	-	-
130	0	-	-
140	0	-	-
150	0	-	-
160	0	-	-
170	0	-	-
180	0	-	-



反射率	天井	80						70						50						30		20		0	
		壁		床		床		壁		床		床		壁		床		壁	床	壁	床	壁	床		
0.6		69	63	55	53	47	46	67	62	54	52	47	45	53	51	46	45	45	44	40	39				
0.8		81	74	68	64	60	58	79	73	67	64	60	57	65	62	58	57	57	56	52	50				
1.0		90	81	78	72	69	66	87	79	76	71	68	65	74	70	67	65	65	64	60	58				
1.25		97	86	86	78	78	73	94	85	84	78	76	72	81	76	74	71	72	70	67	65				
1.5		102	90	91	83	84	78	99	88	89	82	82	77	86	80	80	76	77	75	71	70				
2.0		109	94	100	89	92	84	105	93	97	88	91	84	93	86	87	82	84	81	78	76				
2.5		113	97	105	93	98	89	109	96	102	92	96	88	97	90	92	86	89	85	82	80				
3.0		116	99	109	95	103	92	112	98	106	94	100	91	100	92	96	89	92	88	85	83				
4.0		119	102	114	98	109	96	115	100	110	97	106	95	104	95	101	93	96	91	89	87				
5.0		122	103	117	100	113	98	117	102	113	99	110	97	107	97	104	95	98	94	91	89				
7.0		124	105	121	103	118	101	120	103	117	102	114	100	110	99	107	98	101	96	94	92				
10		127	106	124	104	121	103	122	105	120	103	117	102	112	101	110	100	104	98	96	94				